



INVEST in Lviv

The time is right!



Lviv city
council

ЛЬВІВ Є ЧУДОВИМ, ВДАЛО РОЗМІЩЕНИМ ТА ВАРТИМ НАГОРОД МІСТОМ З БАГАТООБІЦЮЮЧИМ БІЗНЕС КЛІМАТОМ

Місцева спільнота та бізнес-екосистема є дуже прогресивними та динамічними, їх розвиток підтримується активним міським урядом.

НАЙБІЛЬШЕ МІСТО ЗАХІДНОЇ УКРАЇНИ ОТРИМАЛО ТАКІ НАГОРОДИ:



1

Місто, що розвивається, 2020 року на премії GlobalBusiness Services Awards у Центральній та Східній Європі (ЦСЕ) Варшава



CEE Shared
Services And
Outsourcing
Awards



Нагороди ЄБРР за Сталий Розвиток у 2020



European Bank
for Reconstruction and Development



1

2019 Найпрозоріше місто в Україні для інвестицій



TRANSPARENCY
INTERNATIONAL
the global coalition against corruption



10

Увійшло до десятки «Сучасних міськ майбутнього» відповідно до рейтингу Financial Times fDi Intelligence Global

Smart Locations of the
Future 2019/20
Winners



fDi Intelligence

Ми запрошуємо партнерів приєднатися до нас у процесі перетворення Львова на ще більш успішне та процвітаюче місце. І я запевняю вас, що ваш бізнес буде розвиватися разом зі Львовом.

Львів відкритий для світу. Львів відкритий для тебе. Інвестуйте у Львів. Час настав.

Андрій Садовий
Міський голова Львова



НАСЕЛЕННЯ

42 мільйони (70% на постійній основі)
20 мільйонів діаспори у світі



ЧАСОВИЙ ПОЯС

GMT +2 взимку
GMT +3 влітку



МОВА
українська



ВАЛЮТА

Українська гривня
/ 1€ = 30 грн /



#64

ЛЕГКІСТЬ ВЕДЕННЯ
БІЗНЕСУ 2020



#20

РОБОТА З
БУДІВНИЦТВОМ



#47

ГЛОБАЛЬНИЙ ІНДЕКС
ІННОВАЦІЙ 2019 (ВОІВ)



#5

ЕФЕКТИВНІСТЬ
ІННОВАЦІЙ



#3

НИЗЬКИЙ-
СЕРЕДНІЙ ДОХІД



BIG MAC ІНДЕКС

\$ 2,38



КЛІМАТ

Середня температура в
липні +24°C | в лютому -3°C



#43

ІНДЕКС РЕЙТИНГІВ КРАЇН
FINTECH у 2020



ІНФОРМАЦІЙНІ ТЕХНОЛОГІЇ

- **#1** IT-інженерні сили в Центральній та Східній Європі (ЦСЕ)
- IT-послуги складають **40%** усього експорту до США – категорія торгівлі **№1**
- **100+** світових компаній працюють в Україні з лабораторіями досліджень та розробок програмного забезпечення
- **130,000** інженерів-випускників щороку



АГРОБІЗНЕС

- **33%** світового чорнозему знаходиться в Україні, яка вважається найбільш родючою та продуктивною сільськогосподарською землею.
- Понад **70%** території України – це сільськогосподарські угіддя, оцінка яких становить **>\$100** млрд.
- **№1** у світовому експорті соняшникової олії
- **№5** серед світових експортерів зерна
- **№4** у світовому експорті кукурудзи



ІНФРАСТРУКТУРА

- Залізниці – **23,000** км (**№14** у світі)
- **№7** за найбільшим у світі вантажним транспортом
- Дорожні шляхи – **170,000** км (**№29** у світі)
- Аеропорти – **17** міжнародних аеропортів
- Морські порти – **13** уздовж головного узбережжя України
- **4 з 10** основних транспортних коридорів пролягають через Україну
- Трубопроводи: газ **37,000** км, нафта **4,800** км, нафтопродукти **4,400** км



ПРИРОДНІ РЕСУРСИ

- **№1** у світовій концентрації чорного ґрунту
- **№2** у світі за кількістю марганцевих руд і графітових родовищ
- **Топ-3** родовища залізної руди у світі
- Місцевий видобуток газу покриває **50%+** внутрішніх потреб



ЛЬВІВ: КЛЮЧОВІ ФАКТИ



ЗАСНОВАНИЙ

1256



ПЛОЩА

182 км²



НАСЕЛЕННЯ

758K місто Львів

1M Львів (агломерація)

2.5M Львівський регіон

ЧЛЕНСТВО В МІЖНАРОДНИХ ОРГАНІЗАЦІЯХ



Creative Cities Network



League of Historical Cities



energycities



OVP M
OW H C
O C P M

+350.org

МІСТА-ПОБРАТИМИ

Ченду, Китай 2017

2016 Пловдив, Болгарія

Вільнюс, Литва 2014

2013 Тбілісі, Грузія

Перемишль, Польща / Новий Сад, Сербія 2005

2004 Баня-Лука, Боснія і Герцеговина / Люблін, Польща

2003

Лодзь, Польща 2002

Вроцлав, Польща / Кутаїсі, Грузія

1995

Краків, Польща 1993

Будапешт, Угорщина

1993

Жешув, Польща 1992

Рочдейл, Великобританія

1989

Фрайбург-ім-Брайсгау, Німеччина 1973

Вінніпег, Канада

“

With its independent coffee houses and traditional chocolatiers, Lviv looks, smells and tastes like the best of Europe.

CNN

Сплата податків в Україні та порівняння економіки

ПОРІВНЯННЯ КОРПОРАТИВНОГО ПОДАТКУВАННЯ КРАЇНИ



Source: Doing Business, 2020

ЕФЕКТИВНІ ПОДАТКОВІ ЦІНИ, %

ПДВ	20%
Податок на прибуток підприємств	18%
Податок на зарплату підприємств	22%
Податок на доходи фізичних осіб (тимчасовий військовий збір)	18% + 1.5%
Податок на промислову власність (для великих компаній)	0%
Земельний податок	1%



€ 400

середня валова зарплата

#65 UKRAINE 2020 PAYING TAXES SCORE OF DOING BUSINESS

5% work tax for private entrepreneurs in Ukraine

Податковий або обов'язковий внесок	Платежі (номер)	Примітки до платежів	Час (години)	Законодавча ставка податку	База оподаткування	Загальний податок і внесок (% від прибутку)
ЄДИНИЙ СОЦІАЛЬНИЙ ВНЕСОК	1.0	онлайн	92.0	22%	валові зарплати	33.85
ПОДАТОК НА ПРИБУТОК ПІДПРИЄМСТВ	1.0	онлайн	36.5	18%	Оподаткований прибуток	10.23
ЗЕМЕЛЬНИЙ ПОДАТОК	1.0	онлайн		Різні ставки	Площа землі та вартість	1.10
ЕКОЛОГІЧНІ ПОДАТКИ	1.0	онлайн		Різні ставки	Т відходів	0.01
ВІЙСЬКОВИЙ ВНЕСОК	0.0	онлайн та спільно		1.5%	Особистий дохід	00.00
ПОДАТОК НА ДОДАНУ ВАРТІСТЬ (ПДВ)	1.0	онлайн	199.0	20%	Додана вартість	0.00

Details – Paying Taxes in Ukraine | Source: Doing Business, 2020



60 км до ЄС

A4 / E40 шлях
9 митних пропусків



МІЖНАРОДНИЙ АЕРОПОРТ

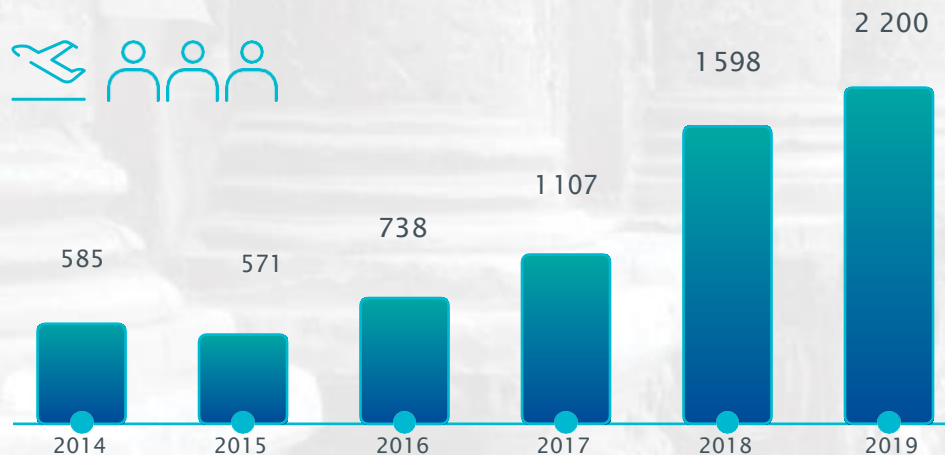
51 напрям
21 авіалінії
9 виходів на відправлення
3000 пас. / год.

7 км / 15 хв до центру міста



Source: Danylo Halytskyi International Airport "Lviv", 2020

КІЛЬКІСТЬ ПАСАЖИРІВ, '000 пас.



АВІАЛІНІЇ В МІЖНАРОДНОМУ АЕРОПОРТІ «ЛЬВІВ»:



Source: Danylo Halytskyi International Airport "Lviv", 2019


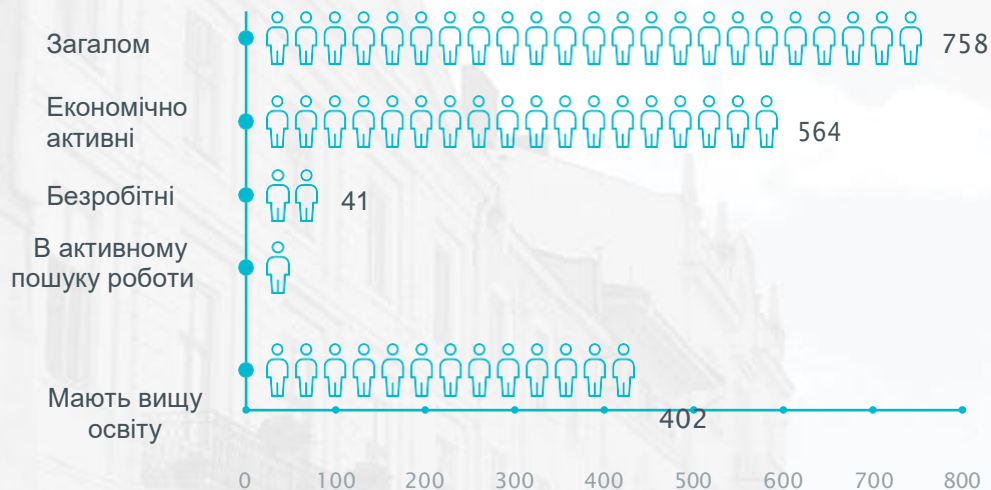


У 2011 році компанія Nestle вирішила зробити ще одну важливу інвестицію у Львові - відкриття Центру обслуговування бізнесу NESTLE. Цей BSC зростає з роками. Зараз у нас працює близько 1200 людей. Дуже важливо знати, що наш перший виробничий цех був створений у Львові. Тут ми маємо нашу фабрику "Світоч", яка виробляє шоколад. Ще одним важливим активом, який ми маємо у Львові, є наш розподільчий центр. Це ультрасучасний розподільчий центр, який обслуговує міжнародні та місцеві цілі. Я вірю, що ми будемо продовжувати інвестувати у Львів.

Алессандро Занеллі,
Генеральний директор Nestle в Україні та Молдові



НАСЕЛЕННЯ, '000 людей



УНІВЕРСИТЕТИ (ІІІ-ІV РІВЕНЬ АКРЕДИТАЦІЇ), студентів

Національний університет «Львівська політехніка»	26,0
Львівський національний університет імені Івана Франка	20,0
Львівський національний медичний університет ім. Данила Галицького	6,14
Львівський національний аграрний університет	4,20
Львівський державний університет внутрішніх справ	4,70
Львівський нац. університет ветеринарної медицини та біотехнологій	3,40
Український національний лісотехнічний університет	3,10
Національна академія сухопутних військ ім. гетьмана Петра Сагайдачного	2,10
Львівський торговельно-економічний університет	2,78
Львівський державний університет фізичної культури	2,90
Українська академія друкарства	2,33
Львівська державна фінансова академія	2,50
Львівський державний університет безпеки життєдіяльності	2,21
Український Католицький Університет	1,73
Львівська національна академія мистецтв	1,10
Інших менших університетів	63,0

Всього

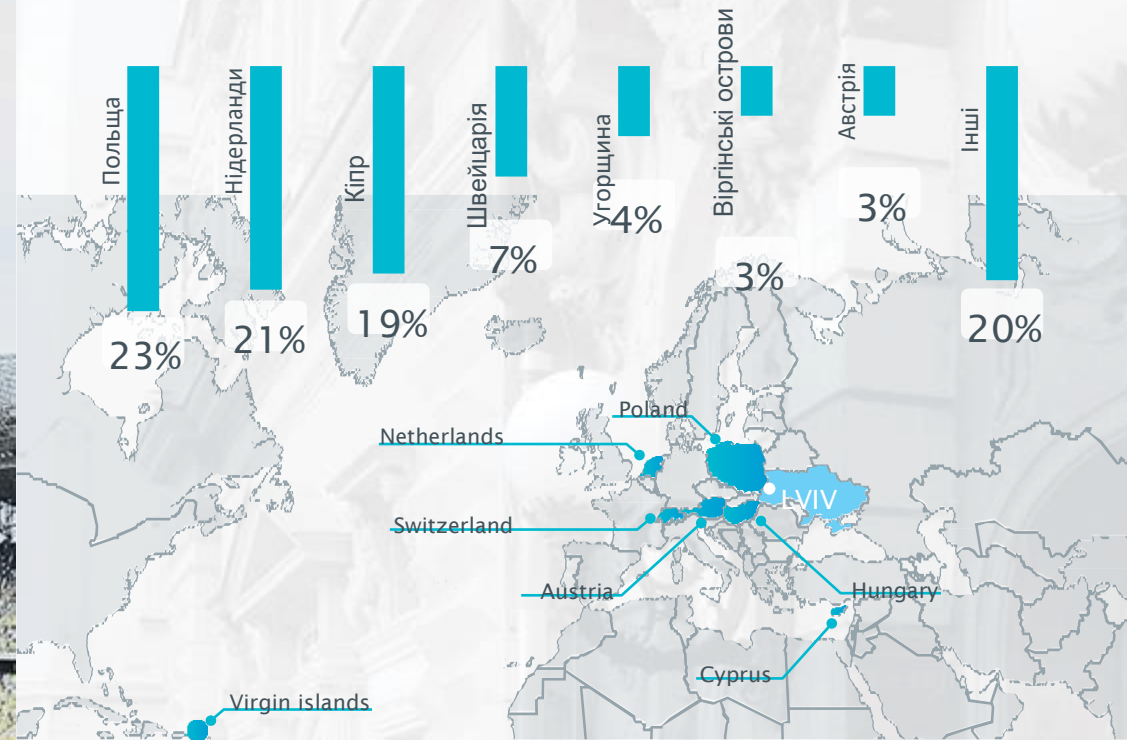
114,0

Львів та Львівська область самі по собі з кваліфікованим людським капіталом, вигідним розташуванням та добре розвиненою інфраструктурою мають великий потенціал для зростання. Це місце, де іноземні інвестори отримують повну підтримку влади у створенні та будівництві нових компаній.

Хорхе Гарсія, віце-президент корпорації Fujikura



СТРУКТУРА ІНОЗЕМНИХ ПРЯМИХ ІНВЕСТИЦІЙ ЗА КРАЇНАМИ (власний капітал) В ЕКОНОМІЦІ ЛЬВОВА 31.12.2018, %

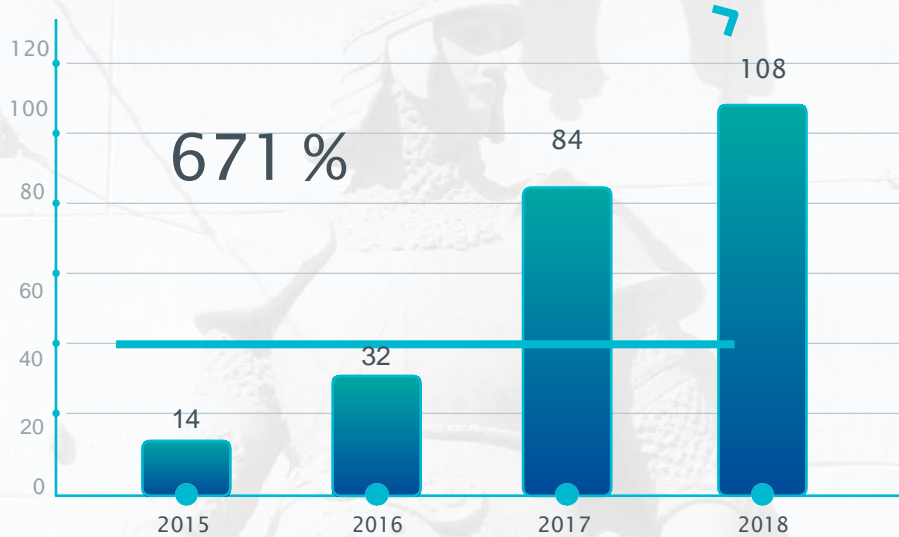


ПРОЦЕНТ ПРЯМИХ ІНОЗЕМНИХ ІНВЕСТИЦІЙ ЗА КРАЇНАМИ (ВЛАСНИМ КАПІТАЛОМ) В ЕКОНОМІКУ ЛЬВОВА СТАНОМ НА 31.12.2019, %

Промисловість	56%
Операції з нерухомістю	10%
Фінансова та страхова діяльність	8%
Адміністративна та допоміжна службова діяльність	8%
Оптова та роздрібна торгівля	4%
Професійна, наукова та технічна діяльність	4%
Сільське, лісове та рибне господарство	3%
Інші послуги	6%

ІНВЕСТИЦІЇ У ЛЬВІВ

Прямі іноземні інвестиції, М\$



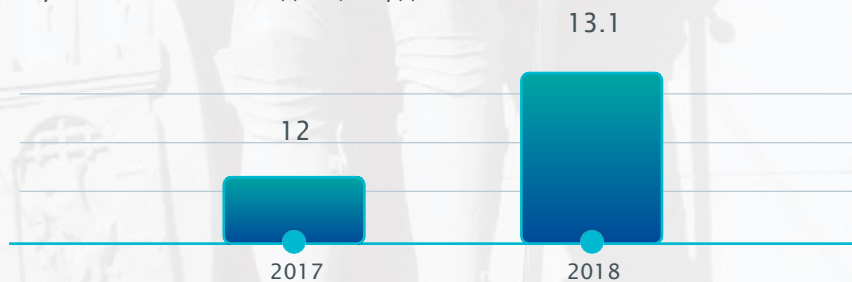
\$ 250+ M

Прямі іноземні інвестиції в економіку міста

9%+

Середньорічне зростання капітальних вкладень в економіці міста

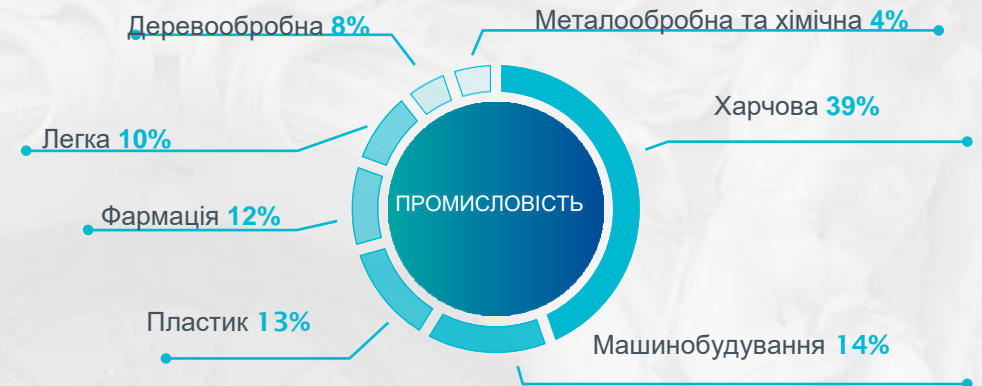
Сума капітальних вкладень, млрд. UAH



Source: Main Department of Statistics of Lviv region, 2019

КОМУНАЛЬНІ ПОСЛУГИ, (квітень 2020)

Електроенергія	€ 83.95/MW-h
Природний газ	€ 0.19/м³
Водопостачання та каналізація	€ 0.35/м³ / € 0.19/м³



МІЖНАРОДНА ПРИСУТНІСТЬ (промислове виробництво)



МІЖНАРОДНА ПРИСУТНІСТЬ ФІНАНСОВИХ ІНСТИТУЦІЙ



Source: Lviv Investment Office, 2019

ring Ukraine



IT ІНДУСТРІЯ

350+	IT компаній у Львові
\$ 919M	економічний ефект технологічної галузі у Львові
25 000+	IT фахівців
56%	розробники
99.6%	Розмовляють англійською
5000	IT випускники щорічно
20%	Прогнозований ріст галузі
4000+	Учасників щорічного заходу IT Arena

Source: LvivITCluster, 2019

КОМПАНІЇ З THE GLOBAL OUTSOURCING 100 У ЛЬВОВІ:

softserve

eleks

CIKLUM

<epam>

*

infopulse

*

intellias

N-iX

SIGMA
Software



*HQ in Lviv



≈2500 ПРАЦІВНИКІВ

- юридичні послуги
- облік продажів
- фінанси
- HR
- закупівля
- консалтинг
- аудит
- дорадчий
- кол-центри
- аналіз даних
- технічна підтримка
- управління проектами

ВАКАНСІЇ

СЕРЕДНЯ ЧИСТА ЗАРПЛАТА



Співробітник кол-центру
Спеціаліст зі зв'язків із клієнтами

\$ 588
\$ 490



Бухгалтер
Фінансовий аналітик

\$ 385
\$ 470



IT-адміністратор
QA
IT-розробник

\$ 1000
\$ 1350
\$ 2000

Source: Deloitte, 2019

МІЖНАРОДНА ПРИСУТНІСТЬ:





КЛАСТЕР ІТ

50+ компаній
6 університетів



ВИДАВНИЧО-ДРУКАРСЬКИЙ КЛАСТЕР

13 видавничих підприємств
1 університет



ЛЬВІВСЬКИЙ КЛАСТЕР ОСВІТИ, РОЗВИТКУ ТА КРЕАТИВНОСТІ

10 засновників
10 членів Консультативної ради
11 учасників кластеру



ЛЬВІВСЬКИЙ КЛАСТЕР МЕДИЧНОГО ТУРИЗМУ

10 приватних клінік



БИОТЕХНОЛОГІЧНИЙ І ФАРМАКОЛОГІЧНИЙ КЛАСТЕР

18 учасників кластеру

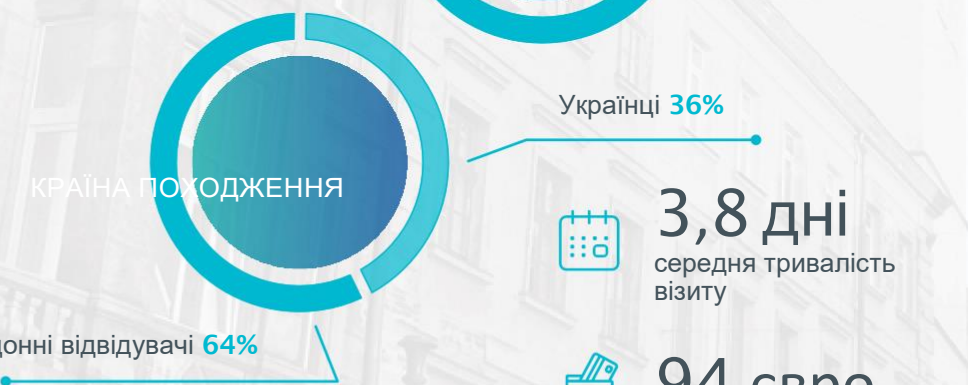
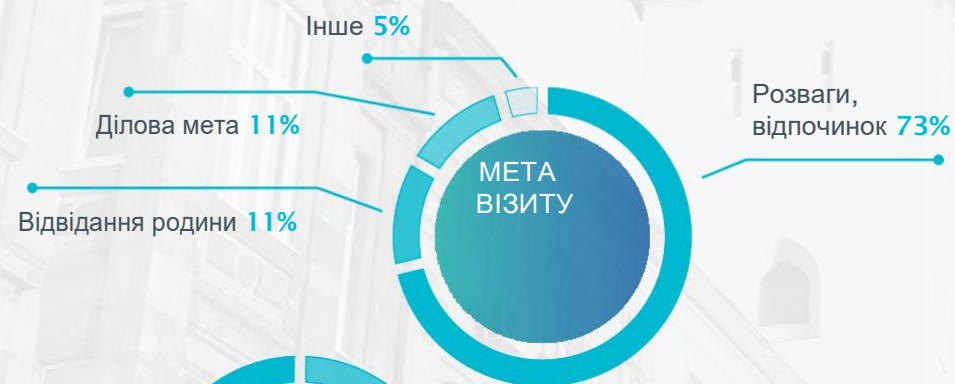
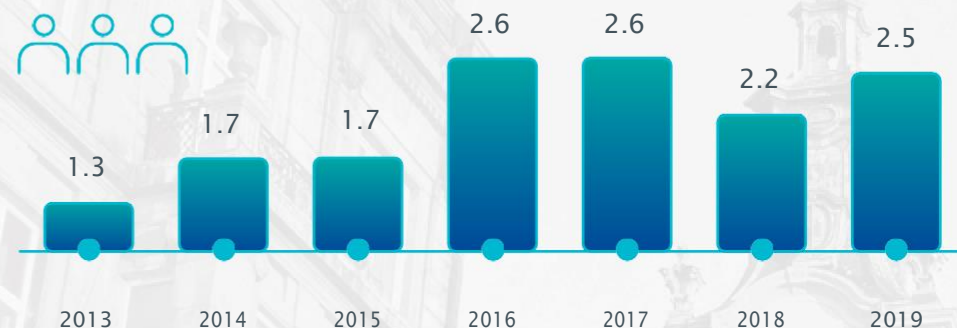


ЗАХІДНОУКРАЇНСЬКИЙ КЛАСТЕР ІНДУСТРІЇ МОДИ

32 підприємства легкої промисловості
2 освітні заклади
1 інноваційна школа кравецької майстерності List



КІЛЬКІСТЬ ТУРИСТІВ, млн.



3,8 дні
середня тривалість візиту



94 євро
добові витрати 1 туриста

Джерело: Львівський туристичний офіс, 2019

КОНФЕРЕНЦІЙНІ ОБ'ЄКТИ ЛЬВОВА

41	готель з конференц-залами Готель Sonata 450*
9	академічні осередки Національний університет «Львівська політехніка» – 800*
10	унікальних місць для проведення заходів Львівський театр опери і балету – 1 000*
12	конференц-залів Стадіон «Арена Львів» – 1 200*

* Найбільша місткість, сидячі місця

КІЛЬКІСТЬ УЧАСНИКІВ 2019

291 144

ГОТЕЛІ

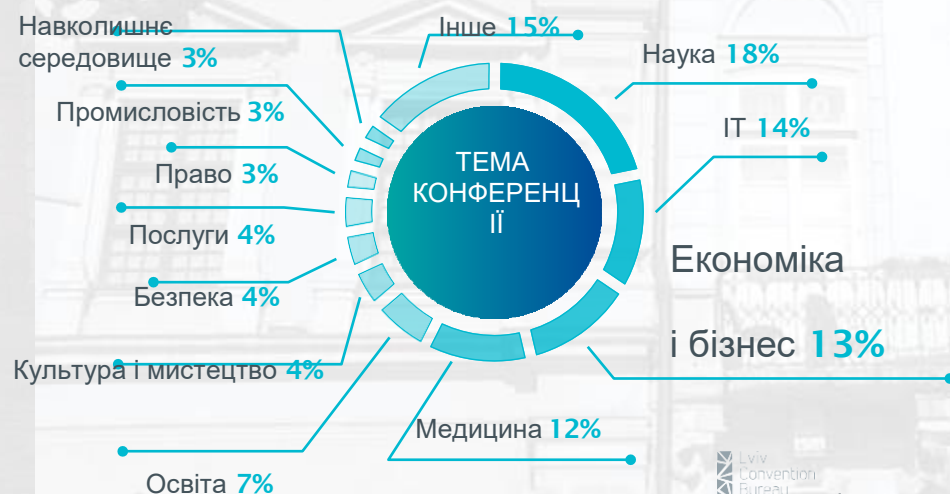
Готелі з конференц-залами	41
Інші готелі	81
Загальний номерний фонд	3 866
Кількість місць розміщення	7 824



ТОП 10 КОНФЕРЕНЦІЙ У ЛЬВОВІ У 2020 Р.

28-30 травня	Львівський медіа-форум 2020
01-04 червня	Міжнародна наукова конференція «Оксидні матеріали електронної техніки» 2020
03-05 червня	Міжнародна конференція з чорної смородини 2020
26 червня	Конференція Lviv IT Jazz 2020
10-15 липня	28-й Міжнародний конгрес індивідуальної психології 2020
Липень	35-а Щорічна зустріч Європейського форуму медичних асоціацій (EFMA)
13 вересня	Еко Форум Львів «Вода та енергія» 2020
16-20 вересня	Форум видавців 2020
17-20 вересня	11-а конференція з медичної хімії 2020
02-04 жовтня	IT Arena 2020
10-11 жовтня	451 E-governance Forum
28-30 жовтня	17-й Міжнародний стоматологічний форум 2020

ГАЛУЗЬ	147 медицина	76 IT
	144 послуги	54 освіта
	136 економіка і бізнес	20 культура
	84 наука	151 інше



Джерело: Львівське конференц-бюро, 2019



lvivconvention.com.ua

ЦЕНТР МИТРОПОЛИТА АНДРЕЯ ШЕПТИЦЬКОГО

Ми можемо рекомендувати Львів як надійну стартову базу для подальшого інвестування в Україну. Довготермінове планування, терплячість, відносини, доступність (боргового) фінансування, а також спроможність коригувати плани – це ключові елементи для тих, хто прагне працювати в Україні.


Гавейн Мінкс,
Директор, Multi Ukraine



У ЩО ІНВЕСТУВАТИ?

КОНГРЕС-ЦЕНТР

- 8 га земельної ділянки
- 27 000 м² проектованої площі
- 3 500 гостей
- розташування поблизу стадіону «Арена Львів»



3+ ПРОЕКТИ ОБ'ЄКТІВ НЕРУХОМОСТІ



Why Lviv? Economy Investment Opportunities Success Stories News Support

Investment Opportunities



У ЩО ІНВЕСТУВАТИ?

ПРОЕКТИ ПІДЗЕМНИХ ПАРКІНГІВ

Підземний паркінг на пл. ДВІРЦЕВА

- 1,036 га земельної ділянки
- 12 000 м² площі для паркування
- 2 рівні
- 400 паркомісць
- загальна вартість ≈ 12,9 млн. дол. США
- збір за паркування ≈ 1,6 дол. США/год. (1 дол. США)
- 01 березня 2019 р. – початок реконструкції пл. Двірцева

Підземний паркінг на пл. ПЕТРУШЕВИЧА

- 0,8 га земельної ділянки
- 8 332 м² площі забудови
- 2 500 м² площі благоустрою
- 12 000 м² площі для паркування
- 2 рівні
- 350 паркомісць
- загальна вартість – 10,5 млн. дол. США
- збір за паркування – 1 дол. США/год. (1 дол. США)
- Міська рада закриє сусідні вулиці для паркування автомобілів
- включає реконструкцію пл. Петрушевича



ІНДУСТРІАЛЬНИЙ ПАРК СТР У ЛЬВОВІ

- Виробничі та логістичні об'єкти класу А
 - 24 га земельної ділянки
 - 100 000+ м² загальної орендованої площі
 - Розташування на автомагістралі А4 на околиці Львова
- www.ctp.eu



БУДЬ-ЯКА ОБРАНА ЗЕМЕЛЬНА ДІЛЯНКА В ІНДУСТРІАЛЬНІЙ ЗОНІ МОЖЕ БУТИ ВІДОКРЕМЛЕНА.

Придбання:

- Купівля через аукціон
- Довготермінова оренда / 30 років оренди в якості індустріального парку

92 га – ІНДУСТРІАЛЬНА ЗОНА СИГНІВКА

- 5 км / 12 хв. до кільцевої дороги / автомагістралі А4 / Е40
- 8 км / 20 хв. до аеропорту
- 8 км / 22 хв. до гол. залізничного вокзалу / 20 – 500 м до колії



37 га – ІНДУСТРІАЛЬНА ЗОНА-РЯСНЕ-2

- 2,5 км / 5 до кільцевої дороги / автомагістралі А4 / Е40
- 15 км / 27 хв. до аеропорту
- 10 км / 36 хв. до гол. залізничного вокзалу / 200 – 1 000 м до колії



СТИМУЛИ

ПОДАТКИ І ЗБОРИ	СТАНДАРТНЕ ОПОДАТКУВАННЯ	ПІСЛЯ ОТРИМАННЯ ПОДАТКОВИХ ПІЛЬГ ДЛЯ ІНДУСТРІАЛЬНОЇ ЗОНИ
Податок на майно з промислових будівель	0,89 – 1,46 євро/м ²	ВІДСУТНІЙ
Інвестиційний внесок у розвиток інфраструктури	До 10% від кошторисної вартості будівництва	ВІДСУТНІЙ
Плата за оренду землі	3% від нормативної грошової оцінки	60% знижка



ПРОЕКТ ЗАВОДУ З УТИЛІЗАЦІЇ ТВЕРДИХ ПОБУТОВИХ ВІДХОДІВ



· Спорудження заводу з МБО
· 100М+ інвестицій від ЄБРР, ЄІБ і Львівської міської ради



Керівник проекту:
Львівське комунальне підприємство «Зелене Місто»
+380 322 97 55 70
zelene.misto@lvivcity.gov.ua



ПРОЕКТИ У СФЕРІ МІСЬКОГО ГРОМАДСЬКОГО ТРАНСПОРТУ

Реалізовані:

- 7 нових та 35 уживаних трамваїв (фінансування ЄБРР)
- Будівництво нової трамвайної лінії (фінансування ЄБРР)
- 150 нових автобусів у 2018 (лізингове фінансування)

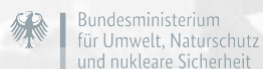
На етапі реалізації:

- Автоматизована система оплати проїзду (фінансування ЄБРР)
- 50 нових тролейбусів (фінансування ЄБРР)
- 10 нових трамваїв (фінансування ЄІБ)
- 100 нових автобусів (фінансування ЄІБ)
- 100 тролейбусів на автономному ході (фінансування IFC)



РЕАЛІЗОВАНІ

Проект	МФО	Обсяг фінансування, млн. євро	Заг. сума, млн. євро
Модернізація трамвайного рухомого складу	ЄБРР	13,9	16,4
	Львівська міська рада	2,5	
Реконструкція вулиць з трамвайними лініями (номер 2 і 6)	ЄБРР	27,1	33
	Львівська міська рада	5,9	
Трамвайна лінія на Сихівський р-н	ЄБРР	12	25,9
	ВМУ	6,2	
	Львівська міська рада	7,7	
		всього	75,3



ПРОЕКТИ НА ЕТАПІ РЕАЛІЗАЦІЇ


Проект	МФО	Обсяг фінансування, млн. євро	Заг. сума, млн. євро
Очищення стічних вод і виробництво біогазу	ЄБРР	15	31,5
	E5P	7,5	
	NEFCO	5	
	Львівська міська рада	4	
Модернізація системи опалення	ЄБРР	20	33
	E5P	10	
	Львівська міська рада	3	
Електронний квиток	ЄБРР	10	11,2
	Львівська міська рада	1,2	
Утилізація ТПВ	ЄБРР	25	41,75
	E5P10		
	Львівська міська рада	6,75	
Тролейбуси та інфраструктура	ЄБРР	25	22
	Львівська міська рада	4,5	
Міський громадський транспорт	ЄІБ	40	40
Дорожня безпека	ЄІБ	37,8	37,8
Тролейбуси на автономному ході	IFC	32	32
		всього	249,25

Кредитний рейтинг В/Позитивний

ІННОВАЦІЙНИЙ КВАРТАЛ ІТPARK


Проект займає земельну ділянку площею майже 10 га і є однією з найбільших та найважливіших міських забудов міста в найближчі 5-10 років.


Черга 1


 6 кварталів 8-поверхових адмінбудівель А, В, С 72 000 м² орендної площі

 офісна багатоповерхівка D 28 000 м² орендної площі

 технологічні лабораторії F 2 000 м²

 Торговий центр з супермаркетом, фуд-кортом, фітнес-зоною, зоною розваг, побутового обслуговування F Конференц-зона 10 000 м² заг. площі

 Внутрішній та зовнішній паркінг 2000 + паркомісць

 Відкриті зелені зони для спорту та відпочинку 20 000 м²

58 000 м² офісних площ зарезервовано!

Період будівництва Черги 1: 24 місяці

softserve


GlobalLogic

N-iX

 Perfectial
EMPOWER YOUR IDEAS

intellias

Черга 2 і Черга 3

 Комплекс офісних будівель різної поверховості з підприємствами роздрібною торгівлі на перших поверхах до 150 000 м² орендної площі

ЗАБУДОВНИК: ТОВ «ГАЛЕРЕЯ-ЦЕНТР»
www.galereja.com.ua





235 000 м²

заг.
забудова
(орендна
площа)



орендна плата 12
– 19 дол. США
(без
урахування ПДВ
і комунальних
послуг)



1,8 %
частка
вакантних
приміщень

Джерело: Deloitte, 2019

320 000 м² офісних приміщень класу а буде введено в експлуатацію до 2022 р.

LVIV.TECH.CITY

- Три офісні будівлі класу А та багатоквартирний житловий комплекс бізнес-класу з різноманітними вигодами.
 - Площа будівельного майданчика проекту – 4,7 га
 - Загальна площа (забудови) 55 000 м²
 - Орендна площа (загальна) 27 000 м²
 - Кількість обладнаних робочих місць – 3500
 - Підземний паркінг 350 паркомісць
 - Фітнес-центр
 - Сучасне кафе з функцією громадського харчування
- Забудовник – UDP www.udp.ua



ПІДТРИМКА

- інвестиційна діяльність на місцевому рівні та робота з проблемними аспектами в процесі інвестування

ПОШУК

- об'єкти інвестування

ЗАБЕЗПЕЧЕННЯ

- інформація про бізнес-клімат, інвестиційні можливості, доступність людського капіталу, місцеві витрати та структуру податків

ВИЗНАЧЕННЯ

- потенційні інвестиційні проекти та інвестиційні можливості за запитом

ОРГАНІЗАЦІЯ

- двосторонні ділові зустрічі та навчальні візити

НАШІ КОНТАКТНІ ДАНІ:

пл. Ринок, 1, офіс 317
79008 Львів, Україна
+380 322 54 60 06

invest@lvivcity.gov.ua
investinlviv.com

Європейська Бізнес Асоціація

вул. Михайла Вербицького, 3, офіс 2
79013 Львів, Україна
+380 322 61 40 67

lviv@eba.com.ua



investinlviv.com



[investinlviv
youtube](https://www.youtube.com/investinlviv)

Invest in Lviv

